



Sirena electromecánica con carcasa resistente a la intemperie (PVC), con sonido continuo con duración continua.
Se utiliza principalmente en grúas aéreas, evacuaciones industriales

ESPECIFICACIONES TÉCNICAS

Voltaje 12 / 24 VCD

AMP 0.8(12v) / 0.5(24v)

DB 94 a 1m (12v)
98 a 1m (24v)

Sonido Continuo

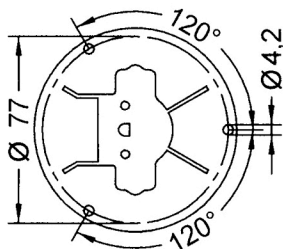
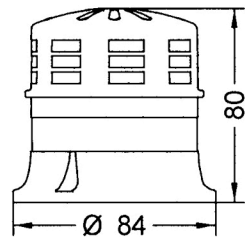
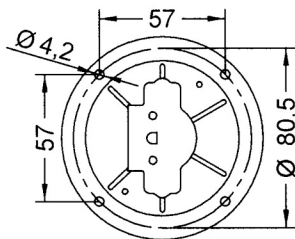
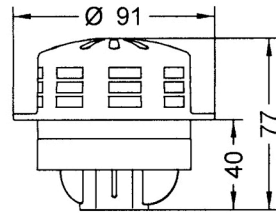
Duración Continuo

IP 42

Usos



R



Unidad: mm

MW10-N24

① ② ③

①	Serie	MW10
②	Modelo	
	N	Base plana
	R	Base empotrable
③	Voltaje	
	12	12VCD
	24	24VCD

4



RUV 4
Protegido contra rayos UV en exteriores

UV

4



Protegido contra objetos sólidos de hasta 1 mm.

SOLIDOS

2



Protegido contra gotas en caída vertical, colocado hasta en un ángulo de 15°

LIQUIDOS

N

